

Was erwartet den Kanton Bern in der Aussenwirtschaft?

Forum Universität und Gesellschaft
5.6.2013

Prof. Thomas Cottier

Berner Understatements





u^b

UNIVERSITÄT
BERN

25.06.13 2



u^b

UNIVERSITÄT
BERN

25.06.13 3



Duale Wirtschaft

- Agrarprotektionismus
 - Kriegswirtschaft
 - LwG 1951
 - GATT 1966
 - Ausschluss FHA 1972
 - WTO 1995
 - Agrarabkommen 1999
 - Scheitern FHA USA 2007
 - Doha Runde(2001-?)
- Industrieller Freihandel
 - Tiefzollpolitik
 - GATT 1966
 - FHA CH-EU
 - WTO 1995
 - Bilaterale I (1999)
 - Bilaterale II (2004)
 - DL: WTO Recht/FZA

u^b

UNIVERSITÄT
BERN

25.06.13 6

Sektoren

Der Landwirtschaftssektor ist absolut gesehen der kleinste der drei Sektoren (36'700 Beschäftigte, 835 Mio. Franken BWS). 20.9 Prozent aller Schweizer Beschäftigten im Landwirtschaftssektor arbeiten im Kanton Bern. Damit weist dieser Sektor einen deutlich überdurchschnittli-

chen Anteil an der Beschäftigung auf. Die Industrie ist im Kanton Bern ein bedeutender Arbeitgeber. Mit 89'000 Beschäftigten im NOGA-Abschnitt «Verarbeitendes Gewerbe / Herstellung von Waren» ist der Kanton Bern absolut der grösste Industriekanton der Schweiz.

	Kanton Bern		Schweiz		Anteil BE an CH	
	Beschäftigte	BWS in (Mio. CHF)	Beschäftigte	BWS (Mio. CHF)	Beschäftigte	BWS (Mio. CHF)
1. Sektor	36'685	835	175'808	5'002	20.9%	16.7%
2. Sektor	133'285	15'838	1'061'643	144'432	12.6%	11.0%
3. Sektor	372'259	43'121	2'955'194	389'271	12.6%	11.1%
Total	542'229	59'794	4'192'645	538'705	12.9%	11.1%

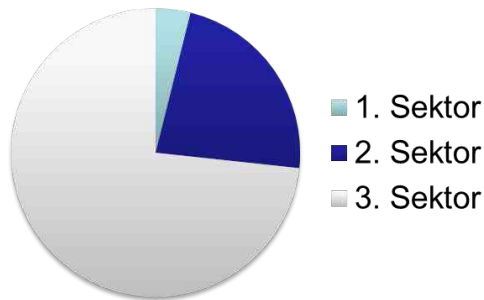
u^b

UNIVERSITÄT
BERN

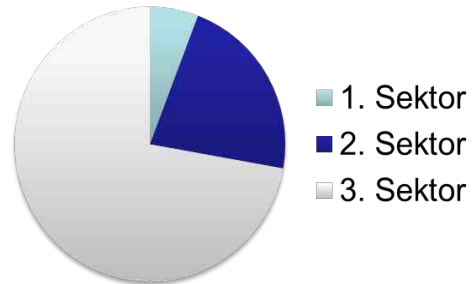
Quelle: Bundesamt für Statistik (BFS) Betriebszählung 2008 (Stand 29.3.2010), BAKBASEL (Stand: April 2013); Bericht zur Wirtschaftslage 2013, BECO

25.06.13 7

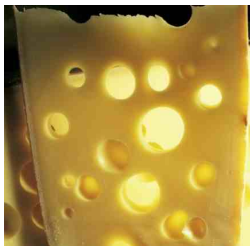
Anzahl Beschäftigte in der Schweiz nach Sektor 2011



Anzahl Beschäftigte im Kanton Bern nach Sektor 2011



Weltweite Berner Produkte und Marken



«Top of Europe» - Jungfrau



u^b

UNIVERSITÄT
BERN

25.06.13 10

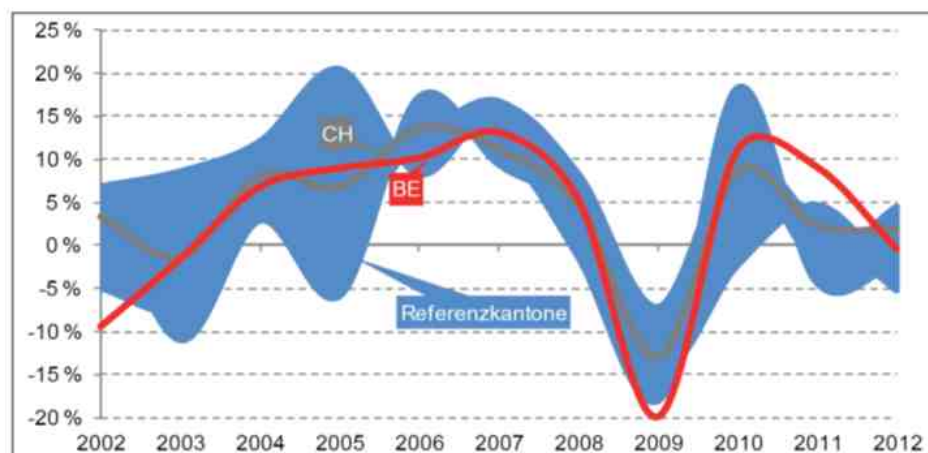
Exportentwicklung

Exportentwicklung Evolution des exportations

Veränderung gegenüber
Vorjahr
variation par rapport à l'année
précédente

Warenwert nominal, proviso-
rische Werte für 2012
(Stand: 14.3.2013)
valeur nominal de la mar-
chandise, chiffres provisoires
pour 2012 (état : 14.3.2013)

Quelle: EZV
Source : AFD



u^b

UNIVERSITÄT
BERN

25.06.13 11

Handelspartner (Exporte)

	D	EU (inkl. D)	USA	Südostasien ①	übrige Welt
BE	24.9 %	52.6 %	14.0 %	20.3 %	13.1 %
CH	19.7 %	55.7 %	11.0 %	15.7 %	17.6 %
AG	22.8 %	53.2 %	8.2 %	14.1 %	24.5 %
SG	31.6 %	61.3 %	13.4 %	9.5 %	15.8 %
VD	13.3 %	62.6 %	9.1 %	10.6 %	17.7 %
ZH	20.2 %	56.6 %	8.2 %	17.6 %	17.6 %

Exporte nach Ländern Exportations par pays

Anteile an den gesamten Exporten
parts au total des exportations

Warenwert nominal, 2012, provisorische Werte (Stand: 14.3.2013)
valeur nominal de la marchandise, 2012, chiffres provisoires (état : 14.3.2013)

Quelle: EZV
Source : AFD

① Südostasien: China, Hongkong, Japan, Malaysia, Mongolei, Nordkorea, Philippinen, Singapur, Südkorea, Taiwan und Thailand

② Asie Süd-Ost : Chine, Corée Nord, Corée Sud, Hong-Kong, Japon, Malaisie, Mongolie, Philippines, Singapour, Taiwan, Thaïlande

u^b

UNIVERSITÄT
BERN

25.06.13 12

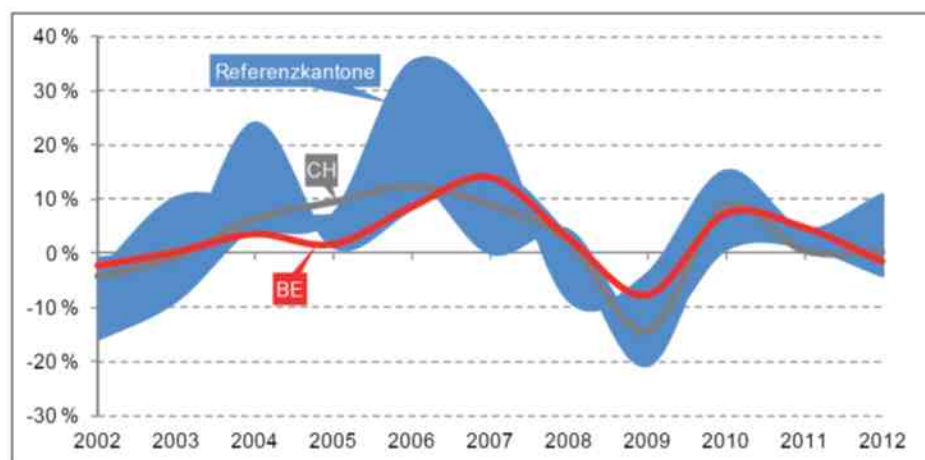
Importentwicklung

Importentwicklung Evolution des importations

Veränderung gegenüber Vorjahr
variation par rapport à l'année précédente

Warenwert nominal, provisorische Werte für 2012 (Stand: 14.3.2013)
valeur nominal de la marchandise, chiffres provisoires pour 2012 (état : 14.3.2013)

Quelle: EZV
Source : AFD



u^b

UNIVERSITÄT
BERN

25.06.13 13

Handelspartner (Importe)

	D	EU (inkl. D)	USA	Südostasien ①	übrige Welt
BE	33.5 %	74.4 %	6.1 %	13.2 %	6.3 %
CH	29.6 %	74.6 %	5.6 %	11.1 %	8.7 %
AG	27.6 %	83.2 %	2.9 %	8.6 %	5.3 %
SG	40.0 %	79.9 %	2.7 %	12.3 %	5.1 %
VD	17.3 %	72.2 %	8.1 %	8.3 %	11.4 %
ZH	37.7 %	73.1 %	5.7 %	12.9 %	8.4 %

Importe nach Ländern Importations par pays

Anteile an den gesamten Importen
parts au total des importations

Warenwert nominal, 2012, provisorische Werte (Stand: 14.3.2013)
valeur nominal de la marchandise, 2012, chiffres provisoires (état : 14.3.2013)

Quelle: EZV
Source : AFD

① Südostasien: China, Hongkong, Japan, Malaysia, Mongolei, Nordkorea, Philippinen, Singapur, Südkorea, Taiwan und Thailand

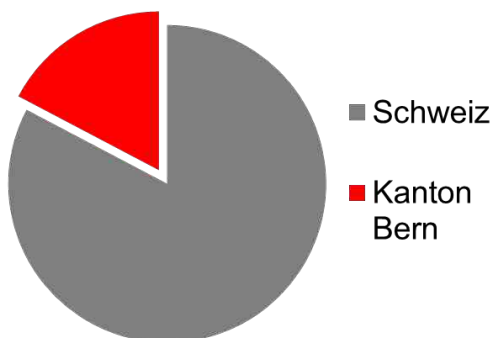
① Asie Sud-Est : Chine, Corée Nord, Corée Sud, Hong-Kong, Japon, Malaisie, Mongolie, Philippines, Singapour, Taiwan, Thaïlande

u^b

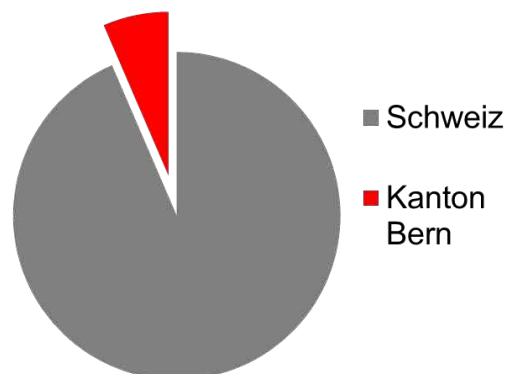
UNIVERSITÄT
BERN

25.06.13 14

Beschäftigte im Landwirtschaftssektor



Fläche



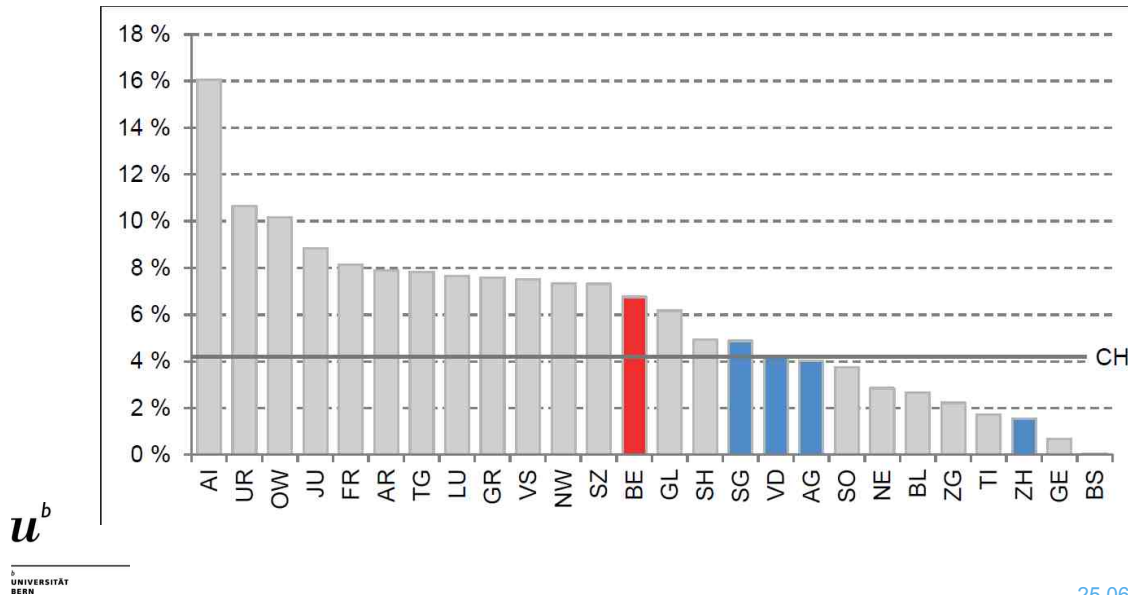
u^b

UNIVERSITÄT
BERN

25.06.13 15

Beschäftigungsanteil im Landwirtschaftssektor 2008

(Quelle: BFS Betriebszählung 2008, Stand 29.3.2010)



25.06.13 16

Wahrnehmung und Wirklichkeit

- Der Kanton Bern wird als Wirtschaftsstandort nicht angemessen wahrgenommen
- Die Trennung von Stadt und Land besteht vor allem in den Köpfen
- Die Wahrnehmung beeinflusst die Wirklichkeit und Einstellungen
- Wahrnehmung und Wirklichkeit müssen sich den aussenwirtschaftlichen Entwicklungen anpassen

Globale Entwicklungen

- Doha Development Agenda WTO
- Dienstleistungsverhandlungen WTO
- Transatlantic Trade and Investment Partnership (USA-EU)
- OECD/G-20: Automatischer Informationsaustausch (Steuerhinterziehung)
- OECD/G-20: Steuergerechtigkeit und Transfer Pricing: *Base Erosion and Profit Shifting (BEPS)* (Rohstoffhandel)

u^b

UNIVERSITÄT
BERN

25.06.13 18

Bilaterale Beziehungen

- 27 Freihandelsabkommen (ohne EFTA, EU)
- CH/EFTA Freihandelsverhandlungen (2013)
 - Thailand, Indonesien, Indien, Zentralamerikanische Staaten, Vietnam, Malaysia
 - FHA China
- FHA verschaffen kurzfristige Vorteile gegenüber EU, die in der Folge von umfassenderen EU Abkommen überholt werden (Bsp. Korea)

u^b

UNIVERSITÄT
BERN

25.06.13 19

Beziehungen Schweiz-EU

- Vom Bilateralismus zum Binnenmarkt
 - Institutionelle Ausgestaltung
 - Unternehmenssteuerreform III: Abschaffung Steuerprivilegien für Holding- und Verwaltungsgesellschaften
 - Energieabkommen
 - Dienstleistungsabkommen
 - Revision Agrarabkommen

Auswirkungen auf den Kanton Bern

- Rückgang der Unternehmenssteuern in der Schweiz – Ausgleich durch andere Steuereinnahmen (natürliche Personen, MWSt)
- Abbau Rohstoffhandel in NFA Geberkantonen
- Abbau des Finanzausgleichs durch die Kantone
- Schrittweise Öffnung des Agrarmarktes
- Verbesserte Exportmöglichkeiten für Güter und Dienstleistungen

Innovation und First Mover Advantage

- Die Entwicklung der Rahmenbedingungen in Stadt und Land ruft nach Innovation und Überwindung von Gloom und statischem Denken
- Kreatives Denken in der Ausbildung
- Standortvorteil Berns nutzen für Dienstleistungen in Stadt und Land (Gesundheit, Bildung, Tourismus, Energie, Konzernleitungen, Politikberatung)

u^b


UNIVERSITÄT
BERN

25.06.13 22

Entwicklung von Nischenmärkten und Spezialitäten in Landwirtschaft



Michèle
Glauer



u^b

UNIVERSITÄT
BERN

25.06.13 23

Von der Tradition zur Innovation



Exporte ins Ausland



England: Jumi Cheese Ltd



u^b

UNIVERSITÄT
BERN

25.06.13 26

Energiewende



- Pumpspeicherwerke
Grimmel essentiaell für
das europäische
Stromsystem
- Vertrag mit EU
essentiaell für die
Sicherung von
Infrastrukturinvestitionen
(Leitungen: Supergrids)

u^b

UNIVERSITÄT
BERN

25.06.13 27

Bildungsdienstleistungen



- Aktive Bewirtschaftung von Ausbildungsdienstleistungen im DL Export
- Strukturanpassungen der Universität
- Übertragung der Universität auf den Bund?

« Der Aufschwung beginnt im Kopf »

